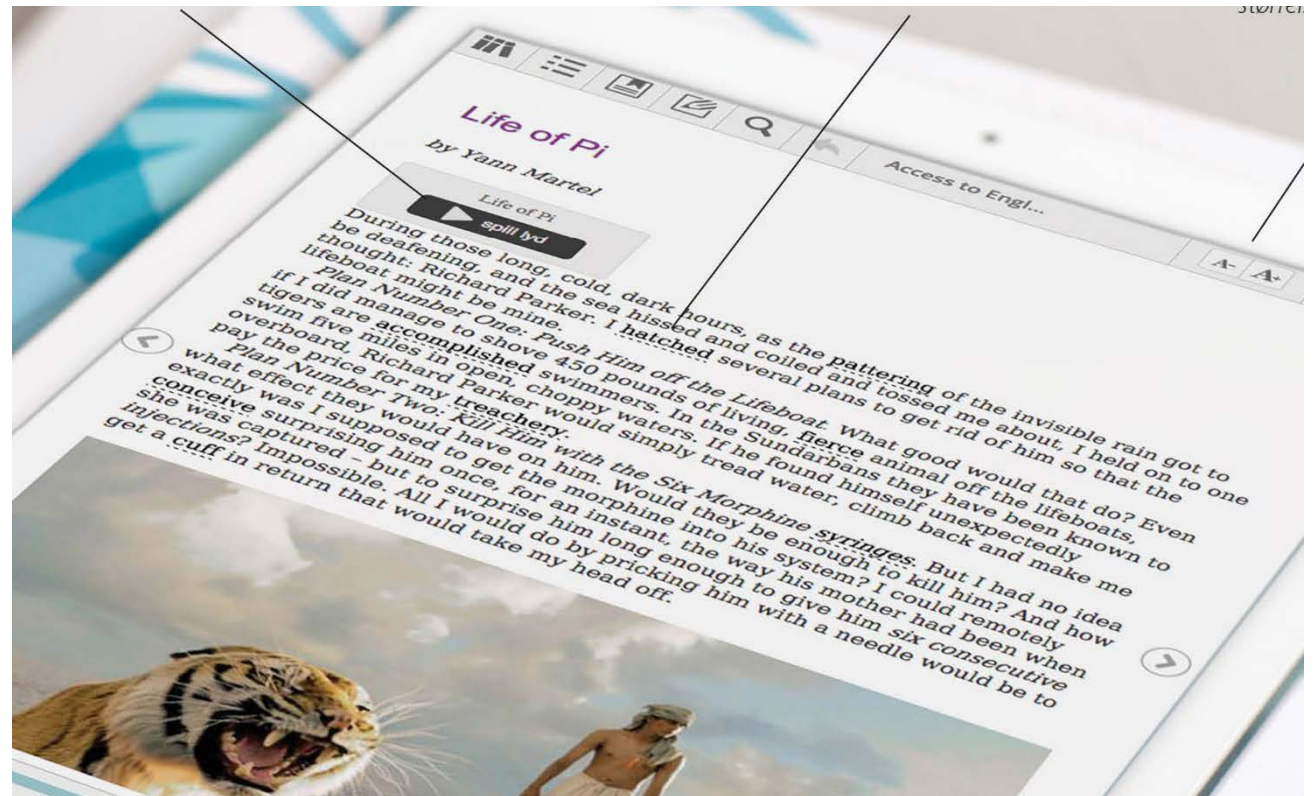


Første time med Unibok

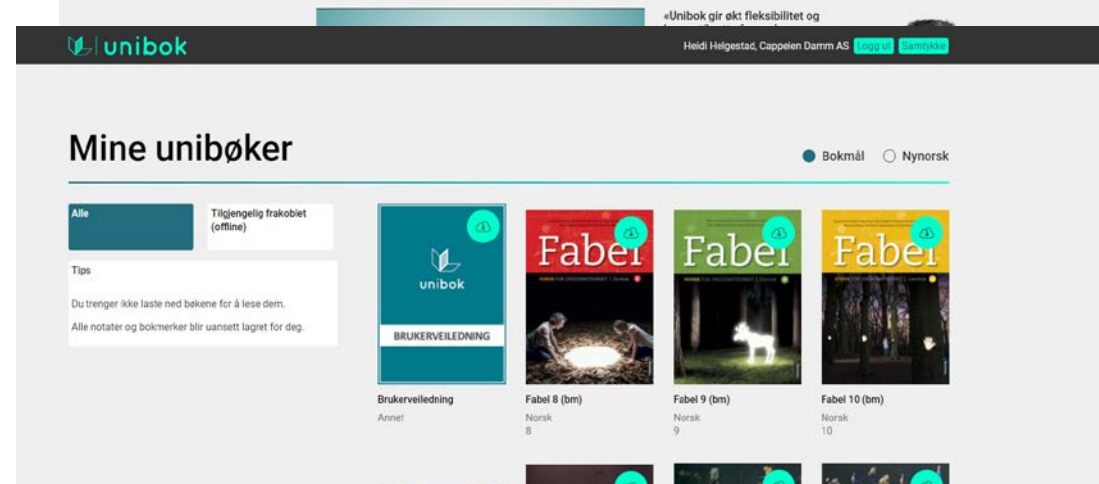
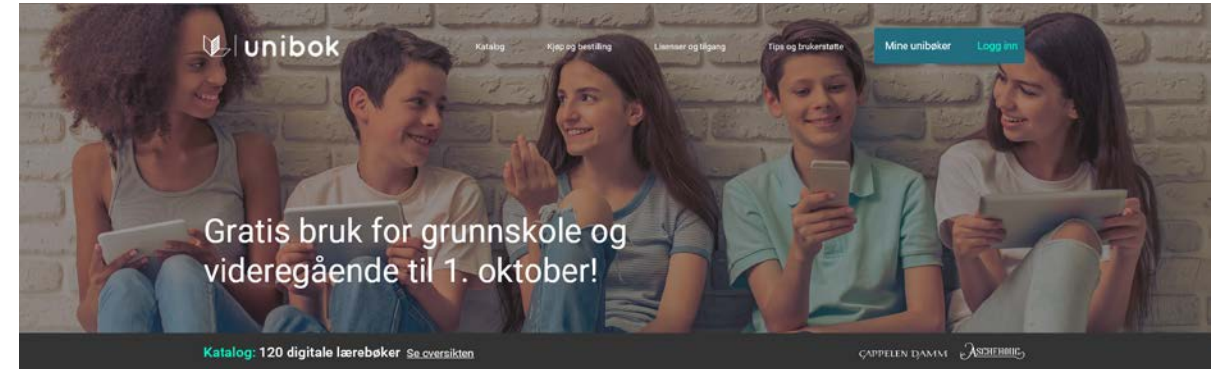
Kom i gang!

1. Vi anbefaler deg å bruke nettleserne Chrome eller Safari.
2. Du kan lese Unibok på alle skjermer, også mobil.
3. Logg inn med Feide om skolen din bruker Feide. Er du student må du uansett opprette en privat bruker.
4. Du kan lese Unibok med og uten nettilgang. Husk å laste ned boka før du går offline.
5. Bruk studieverktøyene, det gjør læringen mer effektiv.



Første time. Få med alle elevene!

1. Logg inn på unibok.no
2. Gi samtykke (GDPR)
3. Gå til «Mine Unibøker»
4. Last gjerne ned boka, så er det gjort!
 - a) For å lese Unibok uten tilgang til internett, åpner du boka i nettleseren selv om du er uten nettilgang.
 - b) Lagre deretter boka som favoritt eller gå til <http://les.unibok.no>
OBS! Du må ikke logge ut, da mister du tilgangen til bøkene du har lastet ned.
5. Lær deg studieverktøyene, så får du mer glede og nytte av å bruke digital lærebok!



Oppgaver til første time med Unibok

Oppgaver til første time

1. Åpne Unibok i nettleseren Chrome eller Safari
2. Last ned boka, så har du den tilgjengelig om nettilgangen skulle bli borte.
3. Lagre boka som favoritt i nettleseren du bruker.
4. Åpne innholdsfortegnelsen og se hva du skal lese om i valgt kapittel/del.
5. Marker tekst og lytt til boka, prøv ulike stemmer og hastigheter
6. Lag markeringer i teksten med ulike farger
7. Gjør notater til markeringen og lagre dem
8. Se alle markeringene og notatene du har laget. Gå til PDF-symbolet > klikk på blyantsymbolet øverst til venstre.
9. Lag et bokmerke i teksten.
10. Finn et ord som er stiplet og kursivert, slå opp.
11. Søk på et fagbegrep eller ord. Kan søket fortelle deg noe om hva «begrepet/ordet» handler om i boka du leser?
12. Kopier oppgavetekst fra boka, lim dem inn i et tekstdokument og svar skriftlig på oppgaver.

